





線上學習與活動



出席

- 點選點名紀錄，老師可以一邊視訊一邊勾選同學名字，或是點右上方課堂模式進入快速點名系統。點選後會看到數字點名，或是QR code 點名，老師可自由運用。



作業

- 可配合老師教學繳交各種作業，老師可設定繳交時間，並進行線上批改。
- 如果考試類型有申論題且文字內容較長，建議以作業形式繳交。



討論與 互動

- 老師可於討論區設定主題讓同學回覆討論，並且給予評分。
- 主要是進行隨堂測驗，在課堂中當場開放問題，讓學生進行測試，且同樣可設定成績百分比。

成績比率 0 100 %
(總成績比例不能超過100%，剩餘0%)

公佈成績 馬上公佈 不公佈 定時公佈

老師評分之後，學生會看到自己的成績

完成指標 無 有



分組學習

- 可將課堂學生進行不同分組，也可針對分組學生進行前述線上測驗、作業及討論與互動等學習活動，需在進階設定勾選分組。

計分規則

作業形式 個人作業 分組作業

選擇分組方案 分組作業只有小組成員可以繳交，每個小組繳交一份作業並得到相同成績，老師可個別調整

評分方式

<input checked="" type="checkbox"/> 教師評閱	<input type="checkbox"/> 分組互評	<input type="checkbox"/> 組內互評
成績比率 <input type="text" value="100"/> %	<input type="text" value=""/> %	<input type="text" value=""/> %



LINE客服群組



線上測驗說明
完整版操作說明

東海大學教務處教學發展中心

線上測驗與分析



線上測驗

- 新增「線上測驗」，設定標題、公佈時間、開始時間及截止時間。另外，若不希望學生開書參考，可以限制合理答題時間。
- 進入【管理測驗題目】，可挑選選擇題、是非題、填空題及簡答題等題型。簡答題部分，同學可以直接打字作答，或是手寫答案於紙上並拍照上傳。




防作弊

- iLearn的線上測驗設定中，可點選進階設定並勾選防作弊功能，此項目的設定建議由任課老師自行衡量。

防作弊	<input type="radio"/> 關閉	<input checked="" type="radio"/> 開啟
	<input type="checkbox"/> 答題時離開視窗超過	3 次將強制交卷
	<input type="checkbox"/> 答題時離開視窗單次時間超過	15 秒後將強制交卷
	<input type="checkbox"/> 答題時強制全螢幕	
	<input type="checkbox"/> 答題時禁止點擊右鍵	
	<input type="checkbox"/> 答題時禁止複製貼上	
	<input type="checkbox"/> 答題時限制單一設備登入	

- 學習分析系統，可以讓授課老師了解同學使用學習活動的情況，並查看同學造訪平台次數、停留時間，甚至是影片觀看熱點等。



學習分析

105 學生數	10 / 1 單數數 / 學習單元數	157 公告閱讀次數	11 學習活動數
2548 參考檔案查看及下載次數	0 線上連結查看次數	0 影音查看次數	0 作業提交次數
0 線上測驗提交次數	0 討論牆貼文數		